

Release notes

Sammanfattning

Detta dokument innehåller uppdateringar inkluderade i patientapplikationen version 1.231, Clinic version 4.200 och Manage version 3.122. Det finns inga uppdateringar gällande det medicinska innehållet i denna release. Uppdateringarna förväntas att produktionssättas den 12:e november.

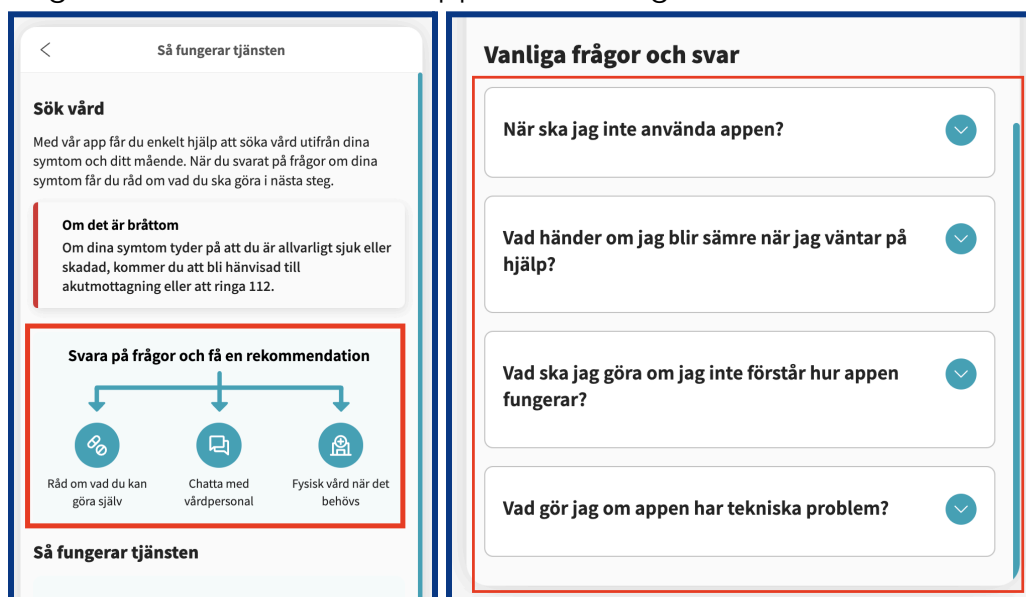
Patientapplikationen

Uppdateringar i version 1.231

1 "Så fungerar tjänsten"-sidan har uppdaterats

Sidan har nu också stöd för språken danska och holländska.

Bilden och "Vanliga frågor och svar"-avsnittet har uppdaterats samt frågan "Vem kan använda appen?" har tagits bort.



Bilderna visar den uppdaterade illustrationen (till vänster) och de uppdaterade frågorna i "Vanliga frågor och svar"-avsnittet.

Clinic

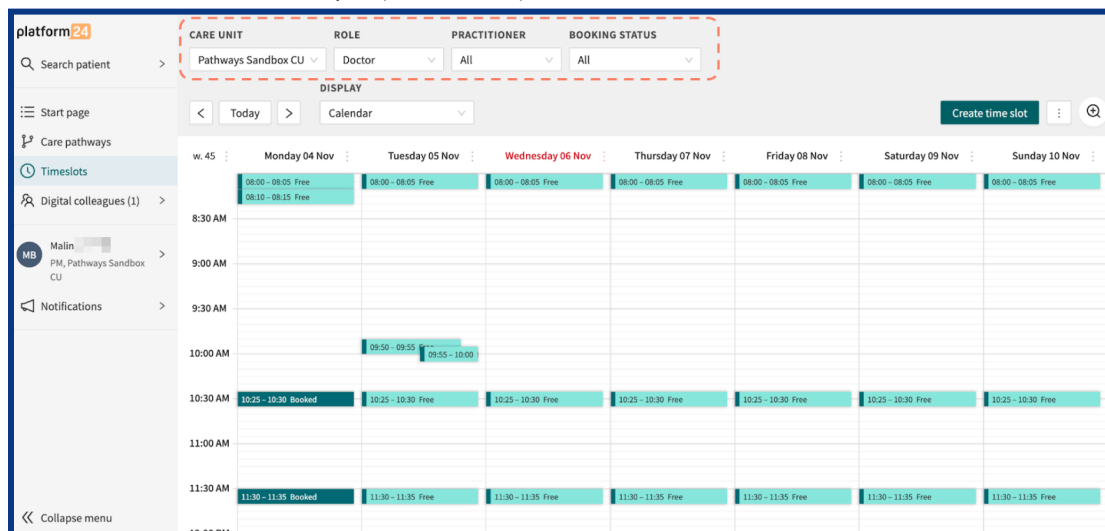
Uppdateringar i version 4.200

1 Sparat filter i kalender-vyn

Från och med nu kommer de val som görs i filtreringen i kalender-vyn (schemat) sparas för den individuella användaren, så att användarna inte behöver göra om filtreringen varje gång de navigerar mellan olika sidor i Clinic.

Notera! Detta filter är ett annat filter än det globala resursfiltret som finns på exempelvis drop-in och asynkrona sidorna, då det har en annan funktionalitet.

Denna uppdatering kommer att rullas ut till alla användare som använder kalender-vyn (schemat) i Clinic.



Filtreringen som sparas i kalendervyn är markerad i bilden.

2 Allmänna meddelanden

Nu kan vårdpersonal ta del av viktiga allmänna meddelanden direkt i Clinic. Meddelandena skapas i Manage och visas högst upp i Clinic-gränssnittet för att säkerställa att vårdpersonal snabbt ser dem.

Det går att visa två aktiva allmänna meddelanden samtidigt:

- Ett som visas för hela vårdgivaren.
- Ett som visas för en enskild vårdenhet.



The screenshot shows the platform 24 interface with two active general messages. The first message is titled "Tekniskt underhåll natten 18-19 november" and the second is "Mottagningsrum på plan 3 är avstängda under vecka 38". Below the messages, patient information for "Gunnar" is displayed, including gender (Man), length (167), weight (64), and BMI (22,9). The interface also shows a navigation menu on the left and a bottom bar with tabs for "Aktuellt besök", "Patientinfo", "Biljetter", "Patientaktivitet", and "Mätvärden".

Vårdpersonal kan stänga ner ett aktivt meddelande genom att klicka på kryss-ikonen i meddelandets övre högra hörn. Meddelandet kommer att visas igen vid nästa inloggning om det fortfarande är aktivt.

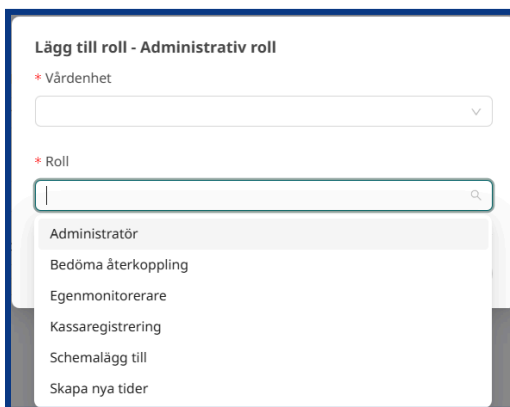
Läs mer om hur allmänna meddelanden skapas och hanteras i följande avsnitt om Manage.

Manage

Uppdateringar i version 3.122

1 Borttagen administrativ roll

Den administrativa rollen *Administratör* har tagits bort eftersom den har ersatts av andra roller. De användare som har haft denna roll har redan tidigare fått sin behörighet ersatt med Manage-rollerna *Clinic användaradministratör* och *Konfigurationsadministratör*.



Bilden visar den administrativa rollen *Administratör* som har tagits bort

2 Inaktiverade fält för vårdenheter

Grundläggande detaljer för vårdenheter, som inte bör ändras direkt av kunder, har nu inaktiverats. Anledningen till att de inte ska uppdateras i Manage är att de har beroenden till andra delar av kundens konfiguration.



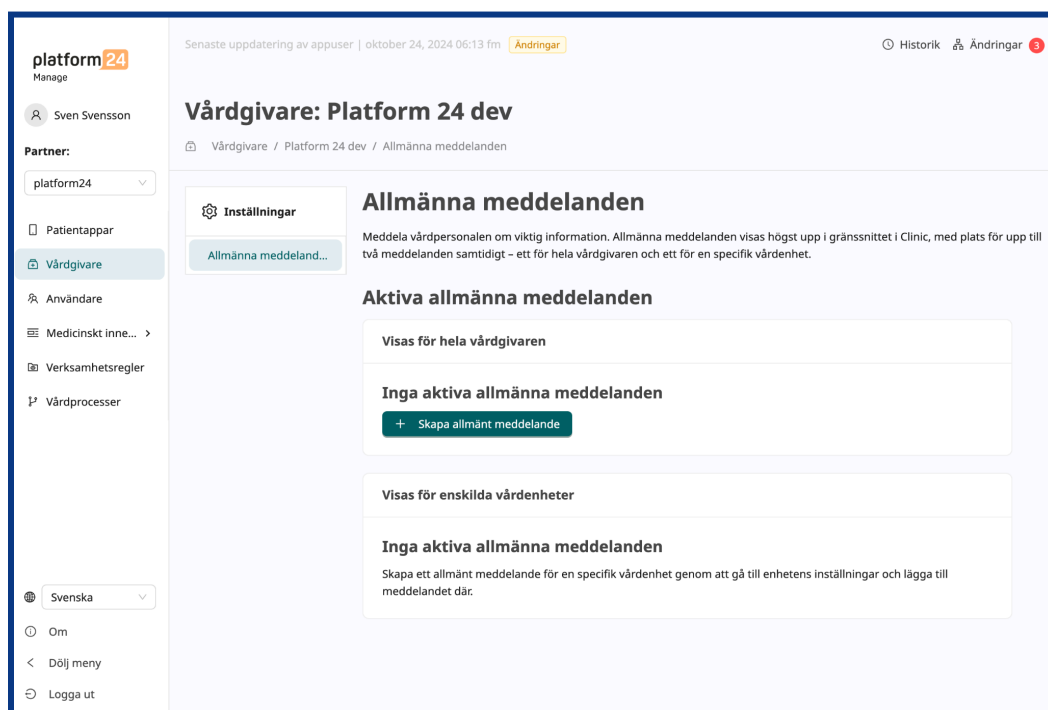
3 Allmänna meddelanden

Nu är det möjligt att dela viktig information med vårdpersonal via "Allmänna meddelanden". Dessa meddelanden skapas i Manage och visas högst upp i Clinic för att säkerställa att viktig information inte missas.

Det går att visa två aktiva allmänna meddelanden samtidigt:

- Ett som visas för hela vårdgivaren.
- Ett som visas för en enskild vårdenhet.

Allmänna meddelanden för hela vårdgivaren



The screenshot shows the 'Manage' interface for 'Vårdgivare: Platform 24 dev'. The left sidebar contains navigation options like 'Patientappar', 'Vårdgivare', 'Användare', 'Medicinskt inne...', 'Verksamhetsregler', and 'Vårdprocesser'. The main content area is titled 'Allmänna meddelanden' and includes a sub-section 'Aktiva allmänna meddelanden'. Under this section, there are two options: 'Visas för hela vårdgivaren' (which currently shows 'Inga aktiva allmänna meddelanden' and a '+ Skapa allmänt meddelande' button) and 'Visas för enskilda vårdenheter' (which also shows 'Inga aktiva allmänna meddelanden'). A description at the top explains that these messages are shown in the Clinic interface to ensure important information is not missed.

För att skapa ett allmänt meddelande:

- På sidan "Vårdgivare", klicka på redigeringsikonen (pennan) för den vårdgivare där du vill lägga till ett allmänt meddelande.

I den här vyn kan du:

- Skapa ett allmänt meddelande som visas för hela vårdgivaren.
- Radera ett aktivt meddelande som inte längre ska visas för vårdpersonalen.
- Se alla aktiva meddelanden som visas för enskilda vårdenheter inom vårdgivaren.

Allmänna meddelanden för enskilda vårdenheter

The screenshot displays the Platform24 user interface. At the top, it shows the user 'Sven Svensson' and the current page title 'Vårdenheter: Platform24 Care Unit Primärvård'. The left sidebar contains navigation items such as 'Vårdgivare', 'Användare', and 'Medicinskt inne...'. The main content area is titled 'Allmänna meddelanden' and includes a sub-section 'Aktiva allmänna meddelanden' with a '+ Skapa allmänt meddelande' button. Below this, there are sections for 'Visas för bara denna vårdenhet' and 'Visas för hela vårdgivaren', both currently showing 'Inga aktiva allmänna meddelanden'.

För att skapa ett allmänt meddelande:

- På sidan "Vårdgivare", klicka på redigeringsikonen (pennan) för den vårdenhet där du vill lägga till ett allmänt meddelande.

I den här vyn kan du:

- Skapa ett allmänt meddelande som visas för den enskilda vårdenheten.
- Radera ett aktivt meddelande som inte längre ska visas för vårdpersonalen på denna vårdenhet.
- Se det aktiva allmänna meddelandet som visas för denna enskilda vårdenhet och även det som visas för hela vårdgivaren.

Observera!

Det som inkluderas i release notes är vad som avses att släppas. Tänk på att utvecklingen för närvarande är under regressionstestning och måste godkännas för att släppas. Därmed kommer en ny version av release notes att kommuniceras om något i releasen ändras.

Frågor

Om du har några frågor, vänligen kontakta Platform24 support eller er kundansvarig.