

Release notes

Sammanfattning

Detta dokument innehåller uppdateringar inkluderade i Patientappen version 1.207, Clinic version 4.176, Manage version 3.103 och the Medical content version 1.117. Uppdateringarna förväntas att produktionssättas den 28:e maj. Detta är en uppdaterad version av release notes som inte längre innehåller uppdateringen gällande *Fler pågående drop-in besök* eftersom releasen har ändrats.

Patientapplikationen

Uppdateringar i version 1.207

1 Samtycken presenteras nu på samma sida

Samtycken som följer efter varandra kommer att visas på samma sida. Denna uppdatering kommer att släppas automatiskt till alla kunder, som har samtycken i patientappen.

Orsaken till detta är:

1. Vi har sett i användartester, och särskilt användartester med skärmläsare, att användarna inte förstår att de presenteras med ett nytt samtycke när de får flera olika samtycken på nya sidor efter varandra.
2. Det gör också flödet i patientappen lite kortare med färre klick för användaren.

Observera att:

- Vi kommer att skilja mellan obligatoriska och frivilliga samtycken.
- De olika samtyckena kommer att numreras när de presenteras på samma sida.

- Alternativen "Jag godkänner" / "Jag godkänner inte" presenteras efter varje samtycke, eftersom att vi inte legalt tillåts att gruppera samtycken.
- För obligatoriska samtycken presenterar vi alternativet "Jag godkänner" som en kryssruta, och för frivilliga samtycken presenterar vi alternativen "Jag godkänner" / "Jag godkänner inte" som radioknappar (förbättrad tillgänglighet).
- Knappen "Fortsätt" aktiveras endast efter att användaren aktivt har svarat på varje samtycke som presenteras på skärmen.

Lämna samtycke ✕

För att kunna fortsätta måste du godkänna informationen nedan.

[Läs mer](#) om hur vi behandlar dina personuppgifter, hur du återkallar ditt samtycke m.m.

Din sjukvårdshistorik

För att du ska få hjälp fullt ut under ditt besök behöver vi få tillgång till information om tidigare vård i journalanteckningar från andra vårdgivare och NPÖ (Nationell patientöversikt). Du kan när som helst ändra dina samtycken under inställningar.

Jag godkänner

Jag godkänner inte

Fortsätt

Lämna samtycke ✕

För att kunna fortsätta måste du godkänna informationen nedan.

[Läs mer](#) om hur vi behandlar dina personuppgifter, hur du återkallar ditt samtycke m.m.

Din läkemedelslista

Genom att ge tillgång till den nationella läkemedelslistan kan vi ta del av information om alla läkemedel som hämtats ut på recept inom 15 månader. Du kan närsomhelst ändra dina samtycken under Min profil.

Jag godkänner

Jag godkänner inte

Fortsätt

Tidigare sätt att presentera samtycken (ett samtycke per sida)

The image displays two side-by-side mobile app screens for consent. Both screens are titled 'Lämna samtycke' (Give consent).

Left Screen (Old way): This screen contains two sections. The first section, '1. Din sjukvårdshistorik', has a 'Jag godkänner' (I agree) radio button selected. The second section, '2. Dela läkemedelslista' (Share medication list), has a 'Jag godkänner inte' (I do not agree) radio button selected. A 'Fortsätt' (Continue) button is at the bottom.

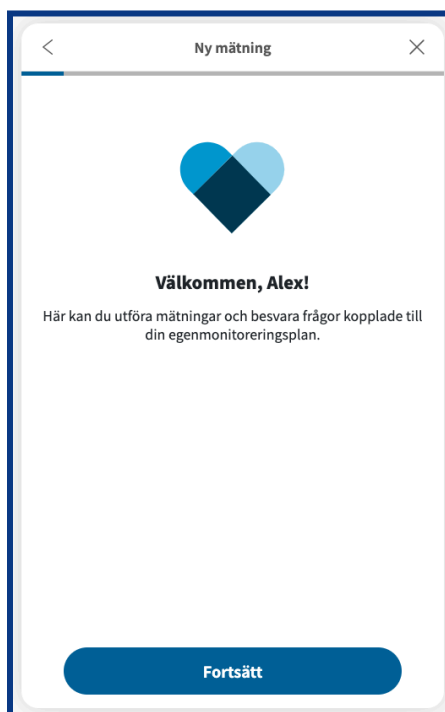
Right Screen (New way): This screen shows two consent screens stacked vertically. The top screen is identical to the left one, with 'Jag godkänner' selected. The bottom screen is also identical, but with 'Jag godkänner inte' selected. A 'Fortsätt' (Continue) button is at the bottom.

Nytt sätt att presentera samtycken (flera samtycken på samma sida)

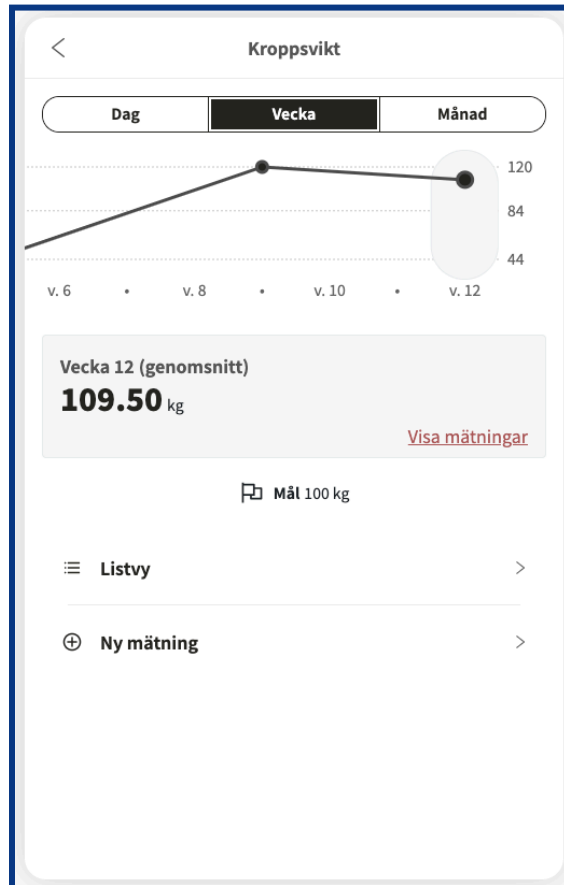
2 Välkomstsida inom egenmonitorering

Första gången en patient utför en mätning inom egenmonitorering visas nu en välkomstsida. Syftet med välkomstsidan är att ge möjlighet att ge mer information om mätningen första gången den utförs. Texten som visas är konfigurerbar per mätaktivitet och kund.

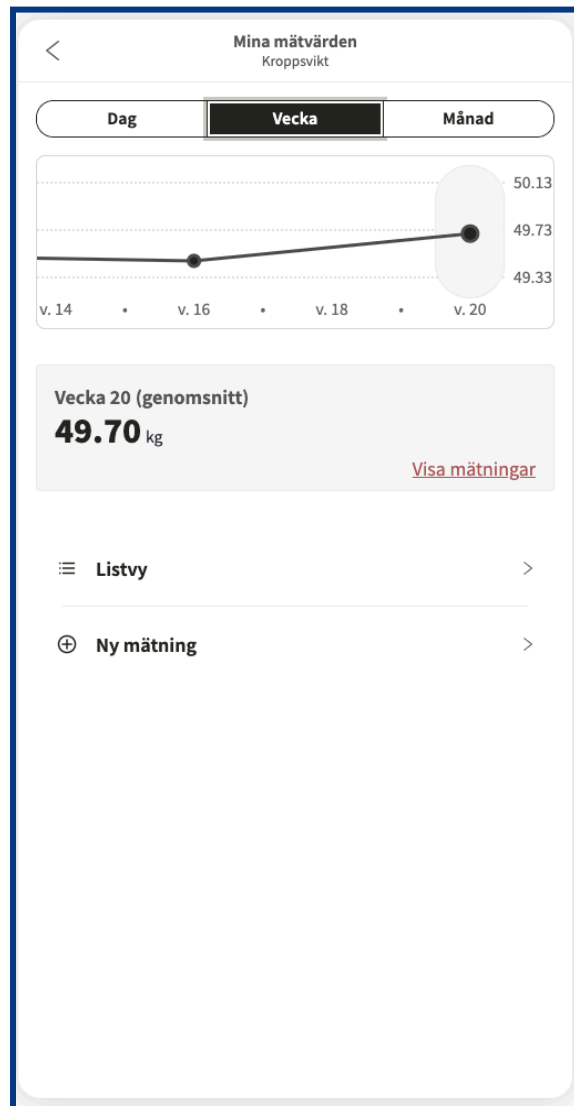
Utöver välkomstsidan har även en kant lagts till runt grafen i patientappen för att göra den tydligare.



Välkomstsida första gången patienten gör en mätaktivitet inom egenmonitorering



Innan: ingen kant runt grafen



Efter: en kant runt grafen har lagts till

Clinic

Uppdateringar i version 4.176

1 Nya vårdplansaktiviteter inom egenmonitorering

Nya vårdplansaktiviteter för att mäta huvudomfång och vikt har lagts till för att kunna monitorera barn inom BVC. För samtliga aktiviteter kommer vidimeringar att triggas vid varje inskickat värde.

Utöver dessa har även ett välmåendeformulär för specialistmödravården lagts till som en ny vårdplansaktivitet.

Dessa aktiviteter finns tillgängliga för kunder som använder RPM24. För att kunna använda dessa vårdplansaktiviteter behöver de konfigureras i en vårdplansmall.

Kontakta kundansvarig om ni är intresserade av att använda ovan funktionalitet.

Manage

Uppdateringar i version 3.103

1 Snabbare åtkomst till användarmanualer från Manage

Direktlänkarna till manualerna har ersatts av en länk som tar användaren till den webbsida där alla Platform24:s användarmanualer finns tillgängliga. Detta innebär att publicerade användarmanualer kommer att finnas tillgängliga omgående.

Du kommer åt användarmanualerna genom att klicka på länken till användarmanualerna som finns på Om Manage-sidan:

platform24
Manage

Stina Styrksam

Partner:

manage24test

Ingång

Vårdenheter

Svenska

Om

Dölj meny

Logga ut

Om Manage

Manage är den administrativa applikationen för Platform24-systemet, som Triage24 är en del av.

Triage24

Triage24 är en medicinteknisk produkt med avsedd användning för att vägleda patienter till en lämplig vårdnivå baserat på deras symtom och det medicinska innehållet i produkten. Modulen som anges nedan är den certifierade medicintekniska produkten som används i denna applikation.

Content Studio (menyn Medicinskt innehåll) i Manage är en del av Triage24-produkten som konfigurerar och anpassar till villkoren och behoven hos en specifik vårdgivare genom inläggning av medicinskt innehåll.

CE 2862 Triage24 är en godkänd medicinteknisk produkt. All data krypteras medan den överförs och behandlas enligt GDPR och patientdatalagen.

MD Triage24 är en godkänd medicinteknisk produkt.

UDI 7350127221004

Triage24 Medical Device Version 1
Manage 3.103.0: staging

Se bruksanvisningen: eFU tillhandahålls från produkten och via tillverkarens webbsida

[Länk till användarmanualer](#)

Platform24 Healthcare AB
Västra Järnvägsgatan 7, SE-111 64 Stockholm

Medicinskt innehåll

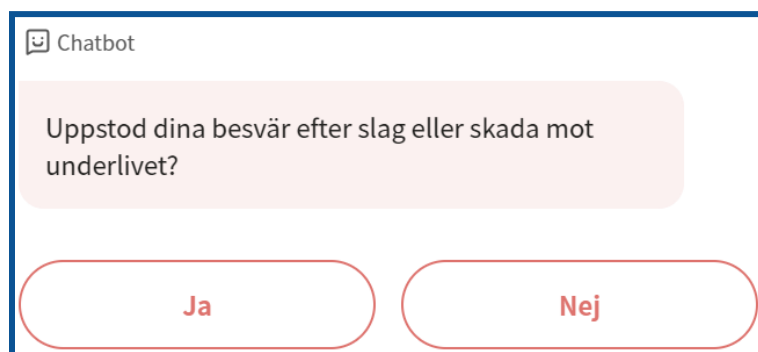
Uppdateringar i version 1.117

Medicinskt innehåll som popularar Triage-produkten

1 Förbättring angående skada i underlivet

Förbättringar har gjorts i formulären *Underlivsbesvär hos kvinna*, *Underlivsbesvär hos man*, *Besvär i underlivet* och *Blödning från underlivet*, så att patienter triageras korrekt om symtomen uppkommer av att de har fått ett slag mot/ skada i underlivet.

Ändringarna sker direkt vid release för alla kunder som använder nämnda formulär.

A screenshot of a chatbot interface. At the top left, there is a small icon of a speech bubble and the text "Chatbot". Below this, a light pink rounded rectangular box contains the question "Uppstod dina besvär efter slag eller skada mot underlivet?". At the bottom of the chatbot window, there are two rounded rectangular buttons with red outlines and red text: "Ja" on the left and "Nej" on the right.

Fråga om slag eller skada i formuläret *Besvär i underlivet*.

Observera!

Det som inkluderas i release notes är vad som avses att släppas. Tänk på att utvecklingen för närvarande är under regressionstestning och måste godkännas för att släppas. Därmed kommer en ny version av release notes att kommuniceras om något i releasen ändras.

Frågor

Om du har några frågor, vänligen kontakta Platform24 support eller er kundansvarig.