

# Release Notes Platform24

## Summary / Sammanfattning

This document contains the updates included in Patient application version 1.189 and Clinic version 4.158. There are no updates on Manage or the Medical content in this release.

Detta dokument innehåller uppdateringar inkluderade i Patientappen version 1.189 och Clinic version 4.158. Det finns inga uppdateringar gällande Manage eller det Medicinska innehållet i denna release.

## Patient Application / Patientappen

### Changes in version 1.189 / Uppdateringar i version 1.189

1

#### EN Support for waist measurement in RPM

It is now possible for a patient to report waist measurement if the patient is enrolled to a care plan where this activity is configured. The patient can report the waist measurement manually and then view the previous results in a graph and list view.

Note that this is only applicable for customers using the RPM-product.

See image below.

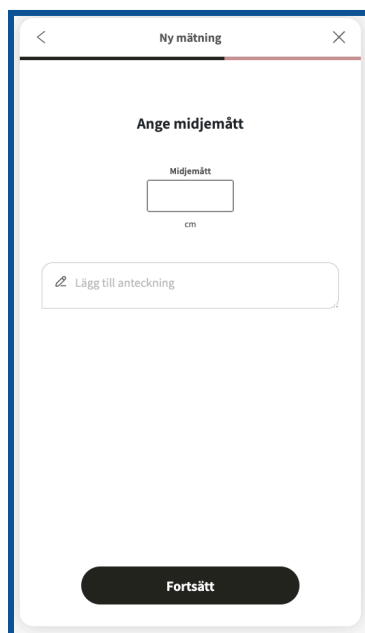
#### SE Stöd för midjemått i egenmonitorering

Det är nu möjligt för en patient att rapportera midjemått om patienten är inskriven i en vårdplan där denna aktivitet är konfigurerad. Patienten kan rapportera midjemåttet manuellt och sedan se de tidigare resultaten i en graf och listvy.

Notera att ovan endast är tillämplbart för kunder som använder RPM-produkten.

Se bild nedan.

# Release Notes Platform24



## Clinic

### Changes in version 4.158 / Uppdateringar i version 4.158

1

#### **EN** Support for waist measurement in RPM

It is now possible to enroll a patient in a remote patient monitoring activity to measure waist circumference. The result of the waist measurement will not trigger any attestations. The result of the measurements can be found in the health data tab. In order for this activity to be accessible it needs to be configured by a Product Success Manager.

Note that this is only applicable for customers using the RPM-product.

See image below.

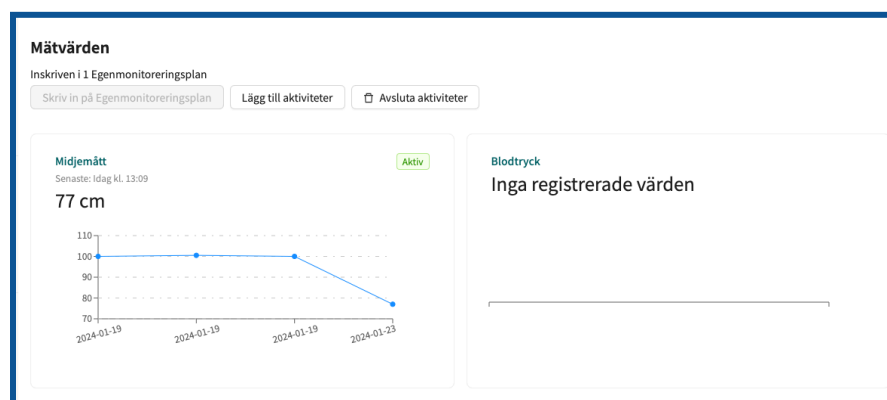
# Release Notes Platform24

## SE Stöd för midjemått i egenmonitorering

Det är nu möjligt att sätta upp en vårdplansaktivitet för att mäta midjemått. Resultatet av midjemåttet kommer inte att generera några vidimeringar. Resultatet av mätningarna finns under hälsodatafliken. För att denna aktivitet ska bli tillgänglig måste den konfigureras av en Product Success Manager.

Notera att ovan endast är tillämplbart för kunder som använder RPM-produkten.

Se bild nedan.



2

## EN Accessibility and MOS Score Clarity - Feedback for Video calls

### What's New

- *Emoji Clarity*: Labels are now displayed directly under emojis for immediate recognition, removing the need for hover to reveal.
- *MOS Score Accessibility*: Enhanced the post-video call experience by making the Mean Opinion Score (MOS) more visible and accessible.

Note that above relates to feedback after a video call.

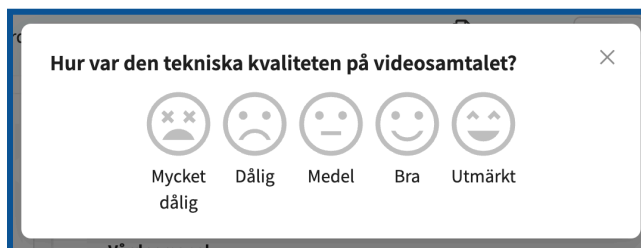
# Release Notes Platform24

## SV Tillgänglighet och Tydlighet i MOS-betyg - Feedback för Videosamtal

### Nyheter

- *Tydlighet*: Etiketter visas nu direkt under emojis för omedelbar igenkänning, vilket tar bort behovet av att hålla muspekaren över för att visa dem.
- *Tillgänglighet för MOS-poäng*: Förbättrad upplevelse efter videosamtal genom att göra Mean Opinion Score (MOS) mer synlig och tillgänglig.

Notera att ovan gäller för feedback efter ett videosamtal.



## Observe / Observera!

What is included in the release notes is what is intended to be released. Be aware that the development is currently under regression testing and have to pass the tests in order to be released. Therefore, if a change is made to the release that will affect what is written in the release notes, a new version of release notes will be communicated.

Det som inkluderas i release notes är vad som avses att släppas. Tänk på att utvecklingen för närvarande är under regressionstestning och måste godkännas för att släppas. Därmed kommer en ny version av release notes att kommuniceras om något i releasen ändras.